



ColorJet LED light

Model No. 60302

DC 4.2V Max. 0.4W



IP68 1m Max.ambient: 45°C Class 2 circuit

WARNING

READ AND FOLLOW ALL INSTRUCTIONS SAVE THESE INSTRUCTIONS.
THE LIGHT SOURCE OF THIS LUMINAIRE IS NOT REPLACEABLE; WHEN
THE LIGHT SOURCE REACHES ITS END OF LIFE THE WHOLE
LUMINAIRE SHALL BE REPLACED.

INSTALLATION

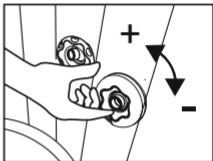
Only for HydroJet Spa



OPERATION

- Turn on the HydroJet function of your SPA and the light will be on.
- Press the button: Change the light show.
- Press and hold for 3 seconds: Turn off.
- Press again: Turn on.
- Twist the light to adjust the water flow and LED brightness.

Important: When the water flow of the HydroJet™ massage system is set to minimum flow, the power of the water will be not enough to activate the light. Use the maximum power of water flow to enjoy the light.



MAINTENANCE

Store in a dry place when not in use.



DISPOSAL

Waste electrical products should not be disposed of with household waste. Please recycle where facilities exist. Check with your local authority or retailer for recycling advice.

Bestway®

Voyant LED ColorJet

Modèle n° 60302

CC 4,2 V Maxi 0,4 W



IP68 1 m Temp. ambiante maxi: 45°C Circuit de classe 2

ATTENTION

LISEZ ET RESPECTEZ TOUTES LES INSTRUCTIONS CONSERVEZ CES INSTRUCTIONS. LA SOURCE DE LUMIÈRE DE CE LUMINAIRE N'EST PAS REMPLAÇABLE ; QUAND LA SOURCE DE LUMIÈRE ATTEINT LA FIN DE SA VIE IL FAUT REMPLACER LE LUMINAIRE.

INSTALLATION

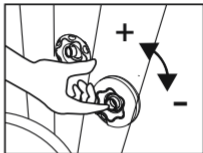
Uniquement pour le spa Hydrojet



FONCTIONNEMENT

- Allumez la fonction HydroJet de votre SPA et la lumière s'allumera.
- Appuyez sur le bouton: le spectacle lumineux change.
- Appuyez en maintenant enfoncé pendant 3 secondes: pour l'éteindre.
- Appuyez à nouveau: pour l'allumer.
- Tournez la lumière pour régler le débit d'eau et la luminosité du LED.

Important : lorsque le débit d'eau du système de massage HydroJet™ est réglé au minimum, la puissance de l'eau n'est pas suffisante pour allumer la lumière. Utilisez la puissance maximale du débit d'eau pour profiter de la lumière.



MAINTENANCE

Rangez le produit dans un endroit sec quand vous ne l'utilisez pas.



MISE AU REBUT

Les déchets de produits électriques ne doivent pas être jetés avec les déchets ménagers. Veuillez les recycler dans les structures existantes. Contactez les autorités locales ou votre revendeur pour des conseils en matière de recyclage.



Bestway®

ColorJet LED-Licht

Model Nr.: 60302

DC 4.2V Max. 0,4W



IP68 1m Max. Umgebungstemperatur: 45°C Schutzklasse II

ACHTUNG

LESEN UND BEFOLGEN SIE ALLE ANWEISUNGEN UND BEWAHREN SIE DIE ANWEISUNGEN AUF. DIE LICHTQUELLE DER LEUCHE IST NICHT AUSTAUSCHBAR. WENN DIE LEBENSDAUER DER LICHTQUELLE BEENDET IST, IST DIE GESAMTE LEUCHE ZU ERSETZEN.

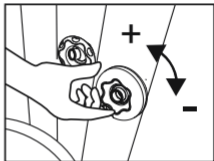
INSTALLATION

Nur für Lay-Z-Spa HydroJets™



BETRIEB

- Schalten Sie die HydroJet™-Funktion Ihres SPAs ein, um auch das Licht einzuschalten.
- Durch Drücken des Knopfes ändert sich der Lichtmodus.
- Wenn Sie den Knopf 3 Sekunden lang drücken, schalten Sie das Licht aus.
- Durch erneutes Drücken schalten Sie es wieder ein.
- Durch Drehen können Sie den Wasserdurchfluss und somit die Helligkeit der LEDs steuern und einstellen.



Wichtig: Ist die Durchflussgeschwindigkeit des HydroJet™-Massagesystems auf „niedrig“ eingestellt, reicht der Wasserdurchfluss nicht aus, um das Licht zu aktivieren. Genießen Sie das Licht bei maximalem Wasserdurchfluss.

WARTUNG

Bei Nichtgebrauch an einem trockenen Ort aufbewahren.

ENTSORGUNG



Elektroaltgeräte dürfen nicht über den Hausmüll entsorgt werden. Bitte geben Sie das Produkt zum Recyceln an eine entsprechende Einrichtung. Erkundigen Sie sich dafür bei Ihrer örtlichen Behörde oder Ihrem Händler.

Bestway®

Luce LED ColorJet

Modello n. 60302

4,2 Vcc Max 0,4 W

IP68 1 m Max temperatura ambiente: 45°C Circuito di Classe 2


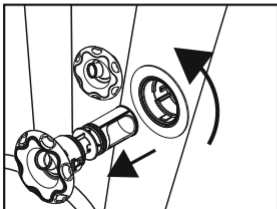
AVVERTENZA

ATTENERSI SCRUPOLOSAMENTE A TUTTE LE ISTRUZIONI E CONSERVARLE PER FUTURE CONSULTAZIONI. LA SORGENTE LUMINOSA DI QUESTO DISPOSITIVO DI ILLUMINAZIONE NON È SOSTITUIBILE. UNA VOLTA CHE QUESTA AVRÀ TERMINATO IL PROPRIO CICLO DI VITA, L'INTERO APPARECCHIO DOVRÀ ESSERE SOSTITUITO.

MONTAGGIO – UNICAMENTE PER LE VASCHE IDROMASSAGGIO HYDROJET

INSTALLAZIONE

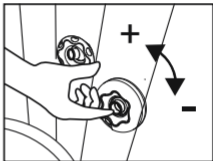
Solo per piscine HydroJet



USO

- Attivare la funzione HydroJet della piscina per accendere la luce.
- Premere il pulsante per cambiare le luci.
- Tenere premuto per 3 secondi per spegnere.
- Premere nuovamente per accendere.
- Ruotare la luce per regolare il flusso d'acqua e la luminosità dei LED.

Importante: Quando il flusso d'acqua del sistema idromassaggio HydroJet™ è impostato al minimo, la forza dell'acqua non è sufficiente ad attivare il dispositivo di illuminazione. Si prega di impostare il flusso dell'acqua sulla massima potenza per far accendere la luce.



MANUTENZIONE

Quando il prodotto non viene utilizzato, conservarlo in un luogo asciutto.



SMALTIMENTO

I rifiuti di prodotti elettrici non devono essere smaltiti con i rifiuti domestici. Si prega di riciclare presso le apposite strutture. Rivolgersi alle autorità locali o al rivenditore per i consigli sul riciclaggio.

Bestway®

ColorJet LED-lamp

Model Nr.: 60302

DC 4.2V Max. 0,4W



IP68 1m Max.omgevingstemp.: 45°C Klasse 2 circuit

WAARSCHUWING

LEES EN VOLG ALLE VEILIGHEIDSIINSTRUCTIES DEZE INSTRUCTIES BEWAAR DEZE INSTRUCTIES. DE LICHTBRON VAN DEZE ARMATUUR IS NIET VERVANGBAAR; WANNEER DE LICHTBRON HET EINDE VAN ZIJN LEVENSDUUR BEREIKT HEEFT, MOET DE VOLLEDIGE ARMATUUR WORDEN VERVANGEN.

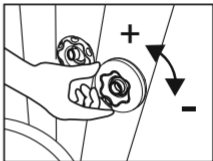
INSTALLATIE

Alleen voor HydroJet Spa



WERKING

- Schakel de functie HydroJet van uw SPA in en het licht gaat aan.
- Druk op de knop: Wijzig de lichtshow.
- Houd gedurende 3 seconden ingedrukt: schakelt uit.
- Druk opnieuw: schakelt in.
- Draai de lamp om de waterstroom en de LED-helderheid in te stellen.



Belangrijk: Als het waterdebiet van het HydroJet™-massagesysteem is ingesteld op het minimumdebiet, is de kracht van het water niet voldoende om het licht te activeren. Gebruik het maximumvermogen van het waterdebiet om het licht in te schakelen.

ONDERHOUD

Opbergen op een droge plaats wanneer niet in gebruik.



WEGGOOIEN

Afgedankte elektrische apparaten mogen niet worden weggegooid bij het huisafval. Recycle als daar faciliteiten voor bestaan. Vraag advies over recyclen aan uw plaatselijke overheid of aan de winkelier.

Bestway®

Luz LED ColorJet

Nº de modelo: 60302

4,2 VDC Máx. 0,4 W



IP68 1m Temp. ambiente máx.: 45°C Circuito clase 2

ADVERTENCIA

LEA Y SIGA TODAS LAS INSTRUCCIONES. CONSERVE ESTAS INSTRUCCIONES. LA FUENTE DE LUZ DE ESTA LUMINARIA NO ES REEMPLAZABLE; CUANDO TERMINE LA VIDA ÚTIL DE ESTA FUENTE DE LUZ, DEBERÁ SUSTITUIRSE TODA LA LUMINARIA.

INSTALACIÓN

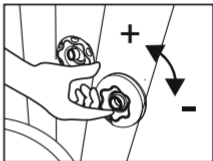
Sólo para hidromasajes HydroJet



FUNCIONAMIENTO

- La luz se enciende cuando pone en marcha la función HydroJet de su piscina de hidromasajes.
- Pulse el botón: Cambiar el show de luces.
- Pulse y mantenga pulsado durante 3 segundos: Apagado.
- Pulse nuevamente: Encendido.
- Gire la luz para ajustar el flujo de agua y el brillo del LED.

Importante: Cuando se establezca al mínimo el flujo de agua del sistema de masaje HydroJet™, la potencia del agua no será suficiente para activar la luz. Utilice la potencia máxima del flujo de agua para disfrutar de ella.



MANTENIMIENTO

Cuando no esté en uso, almacene en un lugar seco.



ELIMINACIÓN

Los productos eléctricos no deben desecharse con la basura doméstica. Recicle en las instalaciones correspondientes. Consulte con las autoridades locales o su distribuidor para obtener consejos de reciclaje.

Bestway®

ColorJet LED-lys

Modelnr. 60302

DC 4.2V Maks. 0,4W



IP68 1m Maks omgivelsestemp.: 45°C klasse 2 kreds

ADVARSEL

LÆS OG FØLG ALLE SIKKERHEDSANVISNINGER GEM DISSE ANVISNINGER. LYSKILDEN I DETTE ARMATURER KAN IKKE UDSKIFTES. NÅR LYSKILDENS LEVETID ER UDLØBET, SKAL HELE ARMATURET UDSKIFTES.

INSTALLATION

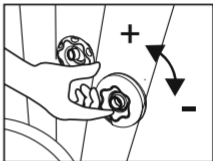
Kun til HydroJet Spa



BETJENING

- Tænd for HydroJet funktionen på dit SPA, og lyset tændes.
- Tryk på knappen: Skift lysshow.
- Tryk på knappen og hold den nede i 3 sekunder: Sluk.
- Tryk igen: Tænd.
- Drej lyset for at justere vandstrømmen og LED'ens lysstyrke.

Vigtigt: Når vandstrømmen i HydroJet™ massagesystemet er stillet til minimum, vil vandets kraft ikke være tilstrækkelig til at aktivere lyset. Brug maks. vandstrøm til at nyde lyset.



VEDLIGEHOLDELSE

Opbevares tørt, når ikke i brug.



BORTSKAFFELSE

Produkter med indbygget elektronik må ikke bortskaffes med husholdningsaffaldet. De skal indleveres til en genbrugsstation, hvor det er muligt. Anvisninger for genbrug kan fås hos de lokale myndigheder eller forhandleren.

Bestway®

Luz LED ColorJet

Modelo Nº: 60302

CC 4,2 V Máx. 0,4 W



IP68 1m Máx. ambiente: 45°C Circuito de Classe 2

AVISOS

LEIA E SIGA TODAS AS INSTRUÇÕES GUARDE ESTAS INSTRUÇÕES.
A FONTE DE LUZ DESTA LUMINÁRIA NÃO É SUBSTITUÍVEL; QUANDO A FONTE DE LUZ ATINGIR O SEU FIM DE VIDA ÚTIL, DEVE SUBSTITUIR A LUMINÁRIA COMPLETA.

INSTALAÇÃO

Apenas para HydroJet Spa

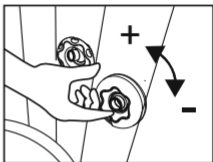


FUNCIONAMENTO

- Ligue a função HydroJet do seu SPA e a luz ligará.
- Pressione o botão: Altere o espetáculo de luz.
- Pressione e mantenha durante 3 segundos: Desligue.
- Pressione de novo: Ligue.
- Rode a luz para ajustar o fluxo de água e o brilho do LED.

Importante: Quando o débito de água do sistema de massagem HydroJet™ estiver definido para o débito mínimo, a potência da água não é suficiente para ativar a luz.

Utilize a potência máxima do débito da água para aproveitar a luz.



MANUTENÇÃO

Armazenar em local seco quando não estiver em utilização.



ELIMINAÇÃO

Os resíduos de produtos elétricos não devem ser eliminados com o lixo doméstico. Envie-os para reciclagem em instalações apropriadas.

Consulte as autoridades locais ou o revendedor para obter informações sobre a reciclagem.

Bestway®

ΛΥΧΝΙΑ LED COLORJET ΧΡΩΜΑΤΩΝ

ΜΟΝΤΕΛΟ ΑΡ.: 60302

DC 4,2 V ΜΕΓ. 0,4 W



IP68 1m ΜΕΓ. ΘΕΡΜ. ΠΕΡΙΒΑΛΛΟΝΤΟΣ: 45°C ΚΥΚΛΩΜΑ ΚΑΤΗΓΟΡΙΑΣ 2

ΠΡΟΕΙΔΟΠΟΙΗΣΗ

ΔΙΑΒΑΣΤΕ ΚΑΙ ΑΚΟΛΟΥΘΗΣΤΕ ΟΛΕΣ ΤΙΣ ΟΔΗΓΙΕΣ, ΦΥΛΑΞΤΕ ΑΥΤΕΣ ΤΙΣ ΟΔΗΓΙΕΣ. Η ΠΗΓΗ ΤΟΥ ΦΩΤΟΣ ΤΟΥ ΦΩΤΙΣΤΙΚΟΥ ΔΕΝ ΕΙΝΑΙ ΜΗ ΑΝΤΙΚΑΤΑΣΤΑΣΙΜΗ. ΟΤΑΝ Η ΠΗΓΗ ΤΟΥ ΦΩΤΟΣ ΚΟΝΤΕΥΕΙ ΝΑ ΤΕΛΕΙΩΣΕΙ, ΟΛΟΚΛΗΡΟ ΤΟ ΦΩΤΙΣΤΙΚΟ ΘΑ ΠΡΕΠΕΙ ΝΑ ΑΝΤΙΚΑΤΑΣΤΑΘΕΙ.

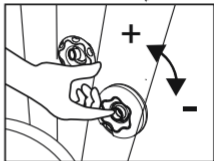
ΕΓΚΑΤΑΣΤΑΣΗ

ΜΟΝΟ ΓΙΑ HydroJet Spa



ΛΕΙΤΟΥΡΓΙΑ

- ΕΝΕΡΓΟΠΟΙΗΣΤΕ ΤΗ ΛΕΙΤΟΥΡΓΙΑ HydroJet Jet ΤΟΥ ΔΙΚΟΥ ΣΑΣ SPA ΚΑΙ ΤΟ ΦΩΣ ΘΑ ΑΝΑΨΕΙ.
- ΠΙΕΣΤΕ ΤΟ ΠΛΗΚΤΡΟ: ΑΛΛΑΞΤΕ ΤΟ ΠΡΟΓΡΑΜΜΑ ΦΩΤΙΣΤΙΚΩΝ ΕΦΕ.
- ΠΙΕΣΤΕ ΚΑΙ ΚΡΑΤΗΣΤΕ ΠΑΤΗΜΕΝΟ ΓΙΑ 3 ΔΕΥΤΕΡΟΛΕΠΤΑ: ΑΠΕΝΕΡΓΟΠΟΙΗΣΗ.
- ΠΙΕΣΤΕ ΞΑΝΑ: ΕΝΕΡΓΟΠΟΙΗΣΗ.
- ΠΕΡΙΣΤΡΕΨΤΕ ΤΟ ΦΩΣ ΓΙΑ ΝΑ ΡΥΘΜΙΣΤΕ ΤΗΝ ΠΑΡΟΧΗ ΤΟΥ ΝΕΡΟΥ ΚΑΙ ΤΗ ΦΩΤΕΙΝΟΤΗΤΑ ΤΟΥ LED.



ΣΗΜΑΝΤΙΚΟ: ΟΤΑΝ Η ΡΟΗ ΝΕΡΟΥ ΤΟΥ ΣΥΣΤΗΜΑΤΟΣ ΜΑΣΑΖ HYDROJET™ ΕΧΕΙ ΡΥΘΜΙΣΤΕΙ ΣΤΗΝ ΕΛΑΧΙΣΤΗ ΡΟΗ, ΤΟΤΕ Η ΙΣΧΥΣ ΤΟΥ ΝΕΡΟΥ ΔΕΝ ΕΙΝΑΙ ΑΡΚΕΤΗ ΓΙΑ ΝΑ ΕΝΕΡΓΟΠΟΙΗΣΕΙ ΤΟ ΦΩΣ. ΧΡΗΣΙΜΟΠΟΙΗΣΤΕ ΤΗ ΜΕΓΙΣΤΗ ΙΣΧΥ ΤΗΣ ΡΟΗΣ ΤΟΥ ΝΕΡΟΥ ΓΙΑ ΝΑ ΑΠΟΛΛΥΣΤΕ ΤΟ ΦΩΣ.

ΣΥΝΤΗΡΗΣΗ

ΑΠΟΘΗΚΕΥΣΤΕ ΣΕ ΞΗΡΟ ΜΕΡΟΣ ΟΤΑΝ ΔΕΝ ΧΡΗΣΙΜΟΠΟΙΕΙΤΑΙ.



ΑΠΟΡΡΙΨΗ

ΤΑ ΑΠΟΒΛΗΤΑ ΤΩΝ ΗΛΕΚΤΡΙΚΩΝ ΠΡΟΪΟΝΤΩΝ ΔΕΝ ΠΡΕΠΕΙ ΝΑ ΑΠΟΡΡΙΠΤΟΝΤΑΙ ΜΑΖΙ ΜΕ ΤΑ ΟΙΚΙΑΚΑ ΑΠΟΡΡΙΜΑΤΑ. ΠΑΡΑΚΑΛΟΥΜΕ ΑΝΑΚΥΚΛΩΣΤΕ ΟΠΟΥ ΥΠΑΡΧΟΥΝ ΟΙ ΣΧΕΤΙΚΕΣ ΕΓΚΑΤΑΣΤΑΣΕΙΣ.

ΕΠΙΚΟΙΝΩΝΗΣΤΕ ΜΕ ΤΙΣ ΑΡΜΟΔΙΕΣ ΤΟΠΙΚΕΣ ΑΡΧΕΣ Ή ΤΟΝ ΠΩΛΗΤΗ ΣΑΣ ΓΙΑ ΟΔΗΓΙΕΣ ΚΑΙ ΣΥΜΒΟΥΛΕΣ ΑΝΑΚΥΚΛΩΣΗΣ.

Светодиодная подсветка ColorJet

Модель № 60302

4,2 В пост. тока Макс. 0,4 Вт IP68 1 м



Макс. темпер. окруж. среды: 45°C Электрическая цепь класса 2

ВНИМАНИЕ

ПРОЧИТАЙТЕ И СОБЛЮДАЙТЕ ВСЕ ИНСТРУКЦИИ. СОХРАНИТЕ ЭТИ ИНСТРУКЦИИ. ИСТОЧНИК СВЕТА ЭТОГО ИЗДЕЛИЯ НЕ ПОДЛЕЖИТ ЗАМЕНЕ; ПРИ ВЫХОДЕ ЕГО ИЗ СТРОЯ СЛЕДУЕТ ЗАМЕНИТЬ ВСЕ ИЗДЕЛИЕ.

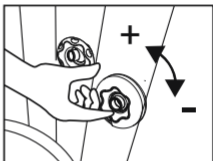
УСТАНОВКА

Только для спа-бассейнов HydroJet



ЭКСПЛУАТАЦИЯ

- Включите функцию HydroJet спа-бассейна, и подсветка включится.
- Нажмите кнопку: изменится световой эффект
- Нажмите и удерживайте в течение 3 секунд: подсветка выключится.
- Нажмите еще раз: подсветка включится.
- Поворачивайте светодиодную подсветку для регулирования расхода воды и яркости свечения.



Важно! Если расход воды массажной системы HydroJet™ установлен на минимум, энергии воды будет недостаточно, чтобы включить подсветку. Используйте максимальный расход воды, чтобы насладиться подсветкой.

ТЕХНИЧЕСКОЕ ОБСЛУЖИВАНИЕ

Если светодиодная подсветка не используется, храните ее в сухом месте.



УТИЛИЗАЦИЯ

Утилизируемые электротехнические изделия запрещается выбрасывать с бытовым мусором. Отправьте изделия на предприятия по переработке при наличии таковых. Для получения дополнительной информации о переработке обратитесь к местным властям или продавцу изделия.

Bestway®

Světlo ColorJet LED

Číslo modelu 60302

4,2 V ss Max. 0,4 W



IP68 1m Max. teplota okolí: 45°C Obvod třídy 2

VAROVÁNÍ

ČTĚTE A RESPEKTUJTE VŠECHNY POKYNY, TYTO POKYNY SI USCHOVEJTE. SVĚTELNÝ ZDROJ NAINSTALOVANÝ V TOMTO SVÍTIDLE NELZE VYMĚNIT. KDYŽ SVĚTELNÝ ZDROJ DOSÁHNE KONCE SVÉ ŽIVOTNOSTI, JE TŘEBA VYMĚNIT CELÉ SVÍTIDLO.

INSTALACE

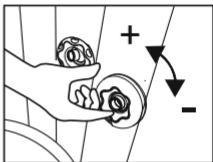
Pouze pro vířivku HydroJet



POUŽÍVÁNÍ

- Zapněte ve své vířivce funkci HydroJet a světlo se rozsvítí.
- Stiskněte tlačítko: Změna světelné show
- Stisknutí po dobu 3 sekund: Vypnutí.
- Další stisknutí: Zapnutí.
- Otočením světla nastavíte proud vody a jas LED světla.

Důležité: Když je průtok vody v masážním systému HydroJet™ nastaven na minimální průtok, výkon vody nebude dostatečný k rozsvícení. Užívejte si maximální proud vody a radujte se ze světla.



ÚDRŽBA

Pokud se nepoužívá, uložte na suchém místě.



LIKVIDACE

Odpadní elektrické výrobky se nesmí vyhazovat do komunálního odpadu. Kde k tomu existují příslušná zařízení, recyklujte je. Rady ohledně možností recyklace vám poskytnou místní orgány nebo prodejce výrobku.

Bestway®

ColorJet LED-lys

Modell nr.: 60302

DC 4.2V Maks. 0,4W



IP68 1m Maks. ambient temp.: 45°C Klasse 2 krets

ADVARSEL

LES OG FØLG ALLE INSTRUKSJONENE TA VARE PÅ INSTRUKSJONENE. LYSKILDEN TIL DENNE ARMATUREN KAN IKKE SKIFTES UT; NÅR LYSKILDEN NÅR ENDEN AV SIN FUNKSJONSTID MÅ HELE ARMATUREN SKIFTES UT.

INSTALLASJON

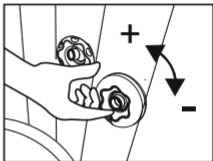
Gjelder bare for HydroJet Spa



BRUK

- Slå på HydroJet-funksjonen på spa-et og lyset vil bli slått på.
- Trykk på knappen: Endre lysvisningen
- Trykk og hold i 3 sekunder.: Slå av.
- Trykk en gang til: Slå på.
- Vri på lyset for å justere vannstrømmen og LED-lysets lysintensitet.

Viktig: Når vannstrømningen i HydroJet™-massasjesystemet er satt til minimumsstrømning, vil ikke kraften i vannet være nok til å aktivere lyset. Bruk den maksimale kraften i vannstrømningen for å glede deg over lyset.




VEDLIKEHOLD

Oppbevares på et tørt sted når det ikke er i bruk.



KASSERING

Elektrisk produkt-avfall skal kasseres i husholdningsavfallet. Resirkuler  hvis anlegg for dette eksisterer. Sjekk med de lokale myndighetene dine eller forhandleren din for resirkuleringsråd.

Bestway®

ColorJet lysdiod

Modell nr.: 60302

DC 4.2V Max. 0.4W



IP68 1m Max.omgivningstemp.: 45°C Klass 2 kretst

VARNING

LÄS OCH FÖLJ ALLA INSTRUKTIONER OCH SPARA DESSA INSTRUKTIONER.
LJUSKÄLLAN TILL DENNA ARMATUR KAN INTE BYTAS UT. NÄR LJUSKÄLLAN
NÄR SIN LIVSLÄNGD MÅSTE HELA ARMATUREN BYTAS UT.

INSTALLATION

Endast för HydroJet Spa

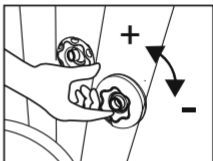


ANVÄNDNING

- Sätt på HydroJet-funktionen på ditt SPA så tänds lampan.
- Tryck på knappen: Ändra på ljusshowen
- Tryck och håll inne i 3 sekunder: Stäng av.
- Tryck igen: Sätt på.
- Vrid på lampan för att justera vattenflödet och LED-lampans ljusstyrka.

Viktigt: När vattenflödet i

HydroJet™-massagesystem är inställt på minimiflöde räcker inte vattnets kraft för att aktivera ljuset. Använd den maximala kraften i vattenflödet för att njuta av ljuset.



UNDERHÅLL

Förvaras på torr plats när den inte används.



AVFALLSHANTERING

Elektroniska produkter ska inte kastas tillsammans med hushållsavfall.

■ Lämna in till en återvinningscentral. Kontrollera med din lokala myndighet eller återförsäljare angående återvinning.

Bestway®

ColorJet-led-valo

Malli nro: 60302

DC 4.2V Maks. 0.4 W



IP68 1m Maks. ympär. lämpö: 45°C Luokka II

VAROITUS

LUE JA NOUDATA KAIKKIA NÄITÄ TURVAOHJEITA. TÄMÄN VALAISIMEN VALONLÄHDETTÄ EI VOIDA VAIHTAA. KUN VALONLÄHDE ON SAAPUNUT KÄYTTÖIKÄNSÄ PÄÄHÄN, KOKO VALAISIN TULEE VAIHTAA.

ASENNUS

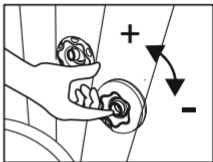
Vain HydroJet Spa-altaat



KÄYTTÖ

- Käynnistä SPA:n HydroJet-toiminto ja valo syttyy.
- Paina painiketta: Muuta valon käyttäytymistä
- Paina ja pidä painettuna 3 sekunnin ajan: Kytke pois päältä.
- Paina uudelleen: Kytke päälle.
- Kääntämällä valoa voit säätää vedenvirtaus ta ja LED-valon kirkkautta.

Tärkeää: Kun HydroJet™-hierontajärjestelmän vesivirtaus on asetettu minimivirtaukselle, veden teho ei riitä valon sytyttämiseen. Valon käyttämiseksi käytä vesivirtausta maksimiteholla.




KUNNOSSAPITO

Kun tuotetta ei käytetä, säilytä kuivassa paikassa.



HÄVITTÄMINEN

Sähköromua ei tule hävittää kotitalousjätteen mukana. Vie  asianmukaisesti keräys- ja kierrätyspisteisiin. Tarkista kierrätysohjeet paikallisilta viranomaisilta tai jälleenmyyjältä.

Bestway

Tryska s farebným LED svetlom

Model č.: 60302

CC 4,2 V Max. 0,4 W



IP68 1m Max. tepl. prostredia: 45°C Obvod 2. triedy

UPOZORNENIA

PREČÍTAJTE SI VŠETKY POKYNY A DODRŽUJTE ICH. NÁVOD SI ODLOŽTE. SVETELNÝ ZDROJ TOHTO SVIETIDLA NIE JE VYMENITELNÝ; KEĎ SVETELNÝ ZDROJ DOSIAHNE KONIEC SVOJEJ ŽIVOTNOSTI, CELÉ SVIETIDLO SA MUSÍ VYMENIŤ.

INŠTALÁCIA

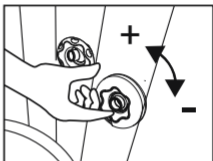
Iba pre kúpele HydroJet



PREVÁDZKA

- Zapnite funkciu HydroJet vášho KÚPEĽA a svetlo sa rozsvieti.
- Stlačenie tlačidla: Zmení sa svetelná šou.
- Stlačenie a podržanie na 3 sekúnd: Vypnutie.
- Opakované stlačenie: Zapnutie.
- Otočením svetla upravíte prietok vody a jas LED svetla.

Dôležité: Keď je prietok vody v masážnom systéme HydroJet™ nastavený na minimálny prietok, výkon vody nebude stačiť na aktiváciu svetla. Vychutnajte si svetlo pomocou maximálneho prietoku vody.



ÚDRŽBA

Pokiaľ sa nepoužíva, skladujte ho na suchom mieste.



LIKVIDÁCIA

Odpadové elektrické zariadenia by sa nemali likvidovať spolu s domovým odpadom. Prosím, recyklujte tam, kde existujú zariadenia na recykláciu. Ohľadom recyklačného poradenstva sa obráťte na miestny úrad alebo svojho predajcu.

Bestway®

Światło LED ColorJet

Model nr: 60302

CC 4,2 V Max. 0,4W



IP68 1m Maks. temp. środowiska: 45°C Obwód 2 klasy

OSTRZEŻENIE

PRZECZYTAJ I POSTĘPUJ ZGODNIE Z WSZYSTKIMI NINIEJSZYMI INSTRUKCJAMI BEZPIECZEŃSTWA. ŹRÓDŁO ŚWIATŁA TEJ OPRAWY NIE JEST WYMIENNE; KIEDY ŹRÓDŁO ŚWIATŁA ULEGNIE ZEPSUCIU, CAŁA OPRAWA MUSI BYĆ WYMIENIONA.

INSTALACJA

Tylko do HydroJet Spa

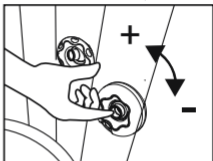


UŻYTKOWANIE

- Włącz funkcję HydroJet w Twoim SPA, aby zapali się światło.
- Naciśnięcie przycisku: Zmienia pokaz światel
- Naciśnięcie przycisku i przytrzymanie przez 3 sekundy: Wyłącza.
- Ponowne naciśnięcie: Włącza.
- Przekręcić światło, aby uregulować przepływ wody oraz jasność diody LED.

Ważne: Gdy przepływ wody w systemie masażu HydroJet™ jest ustawiony na minimalny przepływ, moc wody nie będzie wystarczająca do aktywacji światła.

Wykorzystaj maksymalną moc przepływu wody, aby cieszyć się światłem.



KONSERWACJA

Przechowywać w suchym miejscu podczas nieużywania.



UTYLIZACJA

Zużytych produktów elektrycznych nie należy wyrzucać razem z odpadami domowymi. Zużyty produkt oddaj do miejsca zajmującego się recyklingiem. Skontaktuj się z lokalnymi władzami lub sprzedawcą w celu uzyskania porady na temat recyklingu.

Bestway®

ColorJet LED világítás

60302-es modell

4,2 V DC Max. 0,4 W



IP68 1m Max. körny. hőm: 45°C 2. osztályú áramkör

FIGYELMEZTETÉS

MINDEN UTASÍTÁST OLVASSON EL ÉS TARTSA BE AZ AZOKBAN FOGLALTAKAT – ŐRIZZE MEG EZT AZ ÚTMUTATÓT. A VILÁGÍTÓTESTBEN TALÁLHATÓ FÉNYFORRÁS NEM CSERÉLHETŐ; AMIKOR A FÉNYFORRÁS ÉLETTARTAMA VÉGÉHEZ ÉR, A TELJES VILÁGÍTÓTEST CSERÉRE SZORUL.

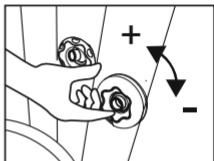
FELÁLLÍTÁS

Csak a HydroJet fürdőmedence esetén



HASZNÁLAT

- Kapcsolja be a fürdőmedencéje HydroJet funkcióját, mire a világítás bekapcsol.
- Nyomja meg a gombot: Fényjáték megváltoztatása.
- Tartsa 3 másodpercig lenyomva: Kikapcsolás.
- Újbóli megnyomás: Bekapcsolás.
- A vízáramlás és a LED világítás erősségét a világítás elforgatásával lehet beállítani.
Fontos: Ha a HydroJet™ masszázrendszer vízáramlása minimumra van beállítva, a vízáramlás nem elégséges a világítás működtetéséhez. A világítás funkció működtetéséhez kapcsoljon maximális vízáramlásra.



KARBANTARTÁS

Tárolja száraz helyen, ha nem használja a terméket.



ÁRTALMATLANÍTÁS

A kiselejtezett elektromos termékek nem képezhetik a háztartási hulladék részét. Éljen az újrahasznosítás lehetőségével, ha elérhetőek a megfelelő létesítmények. Az újrahasznosításra vonatkozó tanácsok tekintetében tájékozódjon az önkormányzatnál vagy a forgalmazónál.

Bestway®

ColorJet LED gaismas ierīce

Modelis Nr. 60302

DC 4,2V Maks. 0,4W



IP68 1m Maks. istabas temp.: 45°C 2. klases jauda

BRĪDINĀJUMS

IZLASIET UN IEVĒROJIET VISAS NORĀDES; SAGLABĀJIET ŠĪS NORĀDES
ŠĪ GAISMEKĻA GAISMAS AVOTS NAV NOMAINĀMS; KAD GAISMAS
AVOTA DARBMŪŽS IR BEIDZIES, IR JĀNOMAINA VISS GAISMEKLIS.

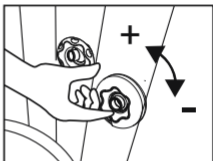
UZSTĀDĪŠANA

Tikai HydroJet Spa



IZMANTOŠANA

- Ieslēdziet HydroJet funkciju savā SPA, tad gaismiņa ieslēgsies.
- Nospiediet pogu: Mainiet gaismas parādīšanos.
- Nospiediet un turiet 3 sekundes: Izslēgšana.
- Nospiediet vēlreiz: Ieslēgšana.
- Groziet gaismu, lai pielāgotu to ūdens plūsmai un LED spilgtumam.



Svarīgi! Ja HydroJet™ masāžas sistēmai ir iestatīts minimālais ūdens plūsmas līmenis, ūdens plūsma nebūs pietiekami spēcīga, lai aktivizētu gaismu. Iestatiet maksimālo ūdens plūsmu, lai izbaudītu gaismu.

TEHNISKĀ APKOPE

Kad tas netiek izmantots, glabājiet sausā vietā.



UTILIZĀCIJA

Nederīgos elektriskos izstrādājumus nedrīkst izmest kopā ar sadzīves atkritumiem. Nododiet tos pārstrādei, ja tas ir iespējams. Lai saņemtu ieteikumus par nodošanu pārstrādei, sazinieties ar vietējo atbildīgo iestādi vai mazumtirgotāju.

Bestway

Spalvota šviesos diodų lemputė

Modelio Nr. 60302

DC 4,2 V Maks. 0,4 W



IP68 1m Maks. aplinkos: 45°C 2-os klasės grandinė

ISPĖJIMAS

PERSKAITYKITE IR LAIKYKITĖS VISŲ INSTRUKCIJŲ. PASILIKITE ŠIAS INSTRUKCIJAS ATEIČIAI. ŠIO ŠVIESTUVO ŠVIESOS ŠALTINIS NĖRA KEIČIAMAS; PASIBAIGUS ŠVIESOS ŠALTINIO EKSPLOATAVIMO LAIKOTARPIUI REIKIA KEISTI VISĄ ŠVIESTUVĄ.

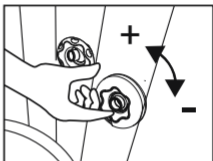
SURINKIMAS

Skirta tik „HydroJet Spa“



NAUDOJIMASIS

- Įjunkite savo SPA „HydroJet“ funkciją, ir šviesa užsidegs.
 - Paspauskite mygtuką: keisti šviesų demonstraciją.
 - 3 sekundes laikykite mygtuką nuspaudę: išjungti.
 - Vėl paspauskite: įjungti.
 - Norėdami reguliuoti vandens srautą ir LED ryškumą, pasukite šviesą.
- Svarbu:** Kai „HydroJet™“ masažo sistemos vandens srautas nustatytas kaip minimalus, vandens galingumo nepakaks šviesai įjungti. Norėdami mėgautis apšvietimu, naudokite maksimalų vandens srautą.



PRIEŽIŪRA

Nenaudodami laikykite sausoje vietoje.



UTILIZAVIMAS

Elektrinių prietaisų atliekų negalima išmesti su įprastomis buitinėmis atliekomis. Atiduokite perdirbti, jei yra atitinkamas atliekų perdirbimo punktas. Patarimo dėl perdirbimo kreipkitės į vietinę valdžios instituciją ar pardavėją.

Bestway®

LED luč ColorJet

Model št. 60302

DC 4,2 V Največ 0,4 W IP68 1m



Najvišja zunanja temperatura: 45°C tokokrogli za napajanje opreme razreda II

OPOZORILO

PREBERITE IN UPOŠTEVAJTE VSA NAVODILA. NAVODILA SHRANITE. SVETLOBNI VIR TE SVETILKE NI ZAMENLJIV; KO SVETLOBNI VIR DOSEŽE KONEC ŽIVLJENSKE DOBE, JE POTREBNO ZAMENJATI CELOTNO SVETILKO.

VGRADNJA

Samo za masažne bazene HydroJet Spa

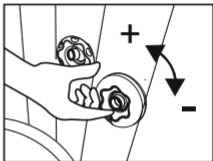


DELOVANJE

- Vključite funkcijo HydroJet vašega masažnega bazena in luč se prižge.
- Pritisnite gumb: Spreminjanje barv
- Pritisnite in zadržite pritisnjeno 3 sekunde za izklop.
- Znova pritisnite za vklop:
- Z obračanjem luči lahko nastavite pretok vode in svetlost LED luči.



Pomembno: Ko je pretok vode masažnega sistema HydroJet™ nastavljen na najmanjši pretok, moč vode ne bo dovolj za vklop svetlobe. Za uživanje v svetlobi uporabite največjo moč pretoka vode.



VZDRŽEVANJE

Kadar izdelka ne potrebujete, ga shranite na suhem mestu.



ODSTRANITEV IZ UPORABE

Odpadne električne izdelke ne smete odvreči skupaj z gospodinjskimi odpadki. Prosimo, reciklirajte, kjer je to dovoljeno. Za nasvet o recikliranju se obrnite na vašo lokalno oblast ali prodajalca.

Bestway®

ColorJet LED Iamba

Model No.: 60302

DC 4.2V Maks. 0.4W



IP68 1m Maks. ortam: 45°C Sınıf 2 devre

UYARI

TÜM GÜVENLİK TALİMATLARINI OKUYUN, ONLARA UYUN VE TALİMATLARI SAKLAYIN. BU LAMBANIN IŞIK KAYNAĞI SÖKÜLÜP DEĞİŞTİRİLEMEZ; IŞIK KAYNAĞI KULLANIM ÖMRÜNÜN SONUNA GELDİĞİNDE, LAMBANIN TAMAMI YENİSİ İLE DEĞİŞTİRİLMELİDİR.

KURULUM

Sadece HydroJet Spa için

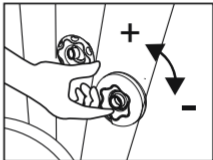


ÇALIŞTIRMA

- SPA'nızın HydroJet işlevini açın, ışık yanacaktır.
- Düğmeye basın: Işık gösterisi değişir
- 3 saniye basılı tutun: Kapanır.
- Bir daha basın: Açılır.
- Su akışını ve LED parlaklığını ayarlamak için aydınlatma cihazını döndürün.



Önemli: HydroJet™ masaj sisteminin su akışı minimum debiye ayarlandığında, suyun gücü ışığı etkinleştirmek için yeterli olmayacaktır. Işığın keyfini çıkarmak için su akışının maksimum gücünü kullanın.




BAKIM

Kullanılmadığı zamanlarda kuru bir yerde saklayın.



ELDEN ÇIKARMA

Atık elektrikli ürünler, evsel atıklarla birlikte atılmamalıdır. Lütfen  tesislerin bulunduğu yerlerde geri dönüşümünü sağlayın. Geri dönüşüm tavsiyesi için yerel yönetime veya satıcınıza danışın.

Bestway®

Lumină LED ColorJet

Model Nr. 60302

DC 4,2 V Max. 0,4 W



IP68 1m Temp. ambientală maximă: 45°C Circuit clasa 2

AVERTISMENT

CITIȚI ȘI RESPECTAȚI TOATE INSTRUCȚIUNILE SALVAȚI ACESTE INSTRUCȚIUNI. SURSA DE LUMINĂ A ACESTUI ILUMINATOR NU SE POATE ÎNLOCUI; ATUNCI CÂND SURSA DE LUMINĂ AJUNGE LA SFÂRȘITUL SĂU DE VIAȚĂ, ÎNTREGUL ILUMINATOR TREBUIE ÎNLOCUIT.

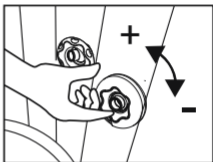
INSTALARE

Numai pentru HydroJet Spa



OPERAREA

- Porniți funcția HydroJet Spa a piscinei dvs. și se va aprinde lumina.
- Apăsăți butonul: Schimbați spectacolul de lumini.
- Apăsăți și țineți apăsat timp de 3 secunde: Opriți.
- Apăsăți încă o dată: Porniți.
- Răsuciți lumina pentru a ajusta debitul de apă și luminozitatea LED-ului.



Important: Când debitul de apă al sistemului de masaj HydroJet™ este setat la debit minim, puterea apei nu va fi suficientă pentru a activa lumina. Folosiți puterea maximă a debitului de apă pentru a vă bucura de lumină.

ÎNȚREȚINERE

Depozitați la loc uscat atunci când nu o utilizați.



ELIMINARE

Produsele electrice deșeuri nu trebuie eliminate împreună cu deșeurile domestice. Vă rugăm să reciclați dacă există unități de reciclare.

Verificați cu autoritatea locală sau distribuitorul pentru recomandări de reciclare.

Bestway

Светодиодна светлина ColorJet

Модел № 60302

DC 4.2V Макс. 0.4W



IP68 1m Макс.помещение: 45°C Клас 2 верига

ВНИМАНИЕ

ПРОЧЕТЕТЕ И СПАЗВАЙТЕ ВСИЧКИ ИНСТРУКЦИИ, ЗАПАЗЕТЕ ТЕЗИ ИНСТРУКЦИИ. ИЗТОЧНИКЪТ НА СВЕТИНА НА ТОВА ОСВЕТИТЕЛНО ТЯЛО НЕ ПОДЛЕЖИ НА СМЯНА; КОГАТО ИЗТОЧНИКЪТ НА СВЕТИНА ДОСТИГНЕ КРАЯ НА СВОЯ ЖИВОТ, ЦЯЛОТО ОСВЕТИТЕЛНО ТЯЛО ТРЯБВА ДА БЪДЕ ЗАМЕНЕНО.

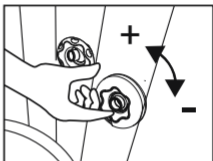
ИНСТАЛИРАНЕ

Само за HydroJet Spa



ФУНКЦИОНИРАНЕ

- Включете функцията HydroJet на вашият СПА басейн и светлината ще се включи.
- Натиснете бутона: Промяна на светлинното представление.
- Натиснете и задръжте за 3 секунди: Изключване.
- Натиснете отново: Включване.
- Завъртете лампата за да регулирате водния поток и яркостта на LED светлината.



Важно: Когато дебитът на водата на масажната система HydroJet™ е настроен на минимален дебит, силата на водата няма да е достатъчна, за да активира светлината. Използвайте максималната мощност на водния поток, за да се насладите на светлината.

ПОДДРЪЖКА

Съхранявайте на сухо място, когато не се употребява.



ИЗХВЪРЛЯНЕ

Отпадните електрически продукти не трябва да се изхвърлят с битовите отпадъци. Моля, рециклирайте, когато има такива пунктове. Обърнете се към местните органи или търговеца на дребно за съвет относно рециклирането.

Bestway®

LED svjetlo ColorJet

Model br. 60302

DC 4,2 V Najv. 0,4 W IP68 1m



Najviša okolna temperatura: 45°C Razred 2 strujnog kruga

UPOZORENJE

PROČITAJTE, PRIDRŽAVAJTE SE I SPREMITE OVE UPUTE. IZVOR SVJETLOSTI OVE SVJETILJKE NIJE ZMJENLJIV; KAD IZVOR SVJETLOSTI DOĐE DO KRAJA SVOG VIJEKA, CIJELU SVJETILJKU TREBA ZAMJENITI.

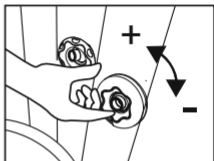
POSTAVLJANJE

Samo za bazen HydroJet Spa



UKLOVANJE

- Uključite funkciju HydroJet na svojem bazenu SPA i svjetiljka će se upaliti.
- Pritisnite gumb: Promijenite način rada svjetiljke.
- Držite pritisnutim 3 sekundi: isključivanje.
- Pritisnite ponovno: uključivanje.
- Okrenite svjetiljku kako biste namjestili protok vode i svjetlinu LED.



Važno: Kad je protok vode HydroJet™ masažnog sustava postavljen na minimalni protok, snaga vode neće biti dovoljna za aktiviranje svjetla. Za uživanje u svjetlu koristite maksimalnu snagu protoka vode.

ODRŽAVANJE

Držite na suhom mjestu kada se ne upotrebljava.



ODLAGANJE

Otpadni električni proizvodi ne smiju se odlagati zajedno s kućnim otpadom. Reciklirajte gdje je to dopušteno. Za savjete o recikliranju obratite se lokalnoj vlasti ili trgovcu.

Bestway®

LED-lamp ColorJet

Mudel nr 60302

DC 4,2 V Max 0,4 W



IP68 1m Keskkonnatemperatuur: 45°C Vooluklass 2

HOIATUS

LUGEGE KÕIK OHUTUSJUHISED LÄBI JA HOIDKE NEED ALLES.
VALGUSTI VALGUSALLIKAS POLE ASENDATAV, KUI VALGUSALLIKA
TÖÖIGA ON LÖPPENUD, TULEB KOGU VALGUSTI ASENDADA.

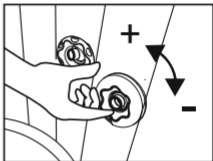
PAIGALDUS

Ainult HydroJet Spa jaoks



KASUTAMINE

- Lülitage basseinis sisse HydroJet-funktsioon ja tuled hakkavad põlema.
- Nupuvajutus: muudab tulede vaadet.
- Nupu allhoidmine 3 sekundit: lülitub välja.
- Nupu uuesti vajutamine: toide lülitub sisse.
- Veevoolu ja LED-i heleduse muutmiseks keerake tuld.



Oluline. Kui veevool HydroJet™ hüdrodünaamilise massaaži süsteemis on seatud miinimumini, siis pole veevool piisav tule sisse lülitamiseks. Tule süütamiseks seadke süsteem maksimaalvõimsusele.

HOOLDUS

Kui seadet ei kasutata, siis hoidke seda kuivas kohas.



UTILISEERIMINE

Kasutusest kõrvaldatud elektrilisi seadmeid ei tohi käidelda koos olmeprügiga. Võimaluse korral tuleb kasutusest kõrvaldatud seadme osad taaskäidelda. Taaskäitlemise võimaluste väljaselgitamiseks pöörduge kohaliku omavalitsuse või edasimüüja poole.

Bestway®

ColorJet LED svetlo

Broj modela 60302

DC 4,2V Maks. 0,4W



IP68 1m Maks. temperatura okruženja: 45°C Kolo Kategorije 2

UPOZORENJE

PROČITAJTE I PRATITE SVA UPUTSTVA, SAČUVAJTE OVA UPUTSTVA. IZVOR SVETLOSTI OVE LAMPE NIJE ZAMENLJIV; KADA IZVOR SVETLOSTI DOĐE DO KRAJA SVOG VEKA CELA LAMPA MORA DA SE ZAMENI.

POSTAVLJANJE

Samo za HydroJet Spa

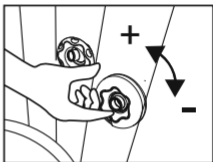


UKLOVANJE

- Uključite funkciju HydroJet na vašem SPA i svetlo će biti uključeno.
- Pritisnite dugme: Promenite vrstu light show-a.
- Pritisnite i držite 3 sekunde: Isključite.
- Pritisnite ponovo: Uključite.
- Okrenite svetlo da biste podesili protok vode i način LED svetla.



Važno: Kada je protok vode HidroJet™ masažnog sistema postavljen na minimalni protok, snaga vode neće biti dovoljna za aktiviranje svetlosti. Za uživanje u svetlosti koristite maksimalnu snagu protoka vode.



ODRŽAVANJE

Čuvati na suhom mestu kada nije u upotrebi.



ODLAGANJE

Otpadne električne proizvode ne treba odlagati zajedno sa kućnim otpadom. Molimo, reciklirajte tamo gde je to dozvoljeno. Za savete o recikliranju, obratite se lokalnom organu ili prodavcu.

تي ج رولك LED حابصم

الموديل رقم 60302

تيار مستمر 4.2 فولت حد أقصى 0.4 وات



IP68 م أقصى محيط: 45 درجة مئوية دائرة من الفئة 2

تحذير

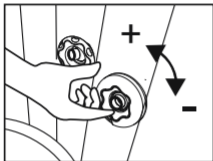
اقرأ هذه الإرشادات ونفذها احفظ هذه التعليمات.
إن مصدر الضوء في عنصر الإنارة هذا لا يمكن استبداله؛ عندما يصل مصدر الضوء إلى نهاية عمره الافتراضي فيجب استبدال عنصر الإنارة بأكمله.

فقط لـ HydroJet Spa

الإعداد



التشغيل



- قم بتشغيل وظيفة HydroJet الخاصة بـ SPA الخاص بك، وسوف يضيء المصباح.
- اضغط على الزر: قم بتغيير عرض المصباح.
- اضغط واستمر في الضغط لمدة 3 ثوان: إيقاف التشغيل.
- اضغط مرة أخرى. التشغيل.
- قم بلف المصباح لضبط تدفق الماء وسطوع LED. هام: عندما يتم ضبط تدفق المياه لنظام التدليك HydroJet™ على الحد الأدنى من التدفق، فإن قوة الماء لن تكون كافية لتنشيط الضوء. استخدم الطاقة القصوى لتدفق المياه للاستمتاع بالضوء.

الصيانة

يُخزن في مكان جاف عند عدم استخدامه.

التخلص من المنتج

يجب عدم التخلص من نفايات المنتجات الكهربائية مع النفايات المنزلية. يُرجى إعادة تدويرها عندما تتوفر المرافق. ارجع إلى السلطات المحلية لديك أو بائع التجزئة للحصول على مشورة بشأن إعادة التدوير.



Bestway®

©2022 Bestway Inflatables & Material Corp.

All rights reserved/Tous droits réservés/Todos los derechos reservados/Alle Rechte vorbehalten/Tutti i diritti riservati

Trademarks used in some countries under license from/

Marques utilisées dans certains pays sous la licence de/

Marcas comerciales utilizadas en algunos países bajo la licencia de/

Die Warenzeichen werden in einigen Ländern verwendet unter Lizenz der/

Marchi utilizzati in alcuni paesi concessi in licenza a

Bestway Inflatables & Material Corp., Shanghai, China

Manufactured, distributed and represented in the European Union by/

Fabriqués, distribués et représentés dans l'Union Européenne par/Fabricado, distribuido y representado en la Unión Europea por/

Hergestellt, vertrieben und in der Europäischen Union vertreten von/Prodotto, distribuito e rappresentato nell'Unione Europea da

Bestway Europe S.p.a., Via Resistenza, 5, 20098 San Giuliano Milanese (Milano), Italy

Distributed in North America by/Distribués en Amérique du Nord par/Distribuido en Norteamérica por

Bestway (USA) Inc., 3435 S. McQueen Road, Chandler, AZ 85286, United States of America

Distributed in Latin America by/Distribués en Amérique latine par/Distribuido en Latinoamérica por/Distribuido en América Latina por

Bestway Central & South America Ltda, Salar Ascotan 1282, Parque Enea, Pudahuel, Santiago, Chile

Distributed in Australia & New Zealand by **Bestway Australia Pty Ltd, Unit 2/98-104 Carnarvon St Silverwater, NSW 2128, Australia**

Distributed in United Kingdom by **Bestway Corp UK Ltd, 8 Wentworth Road, Heathfield Industrial Estate, Newton Abbot, Devon, TQ12 6TL**

Exported by/Exporté par/Exportado por/Exportiert von/Esportato da

Bestway (Hong Kong) International Ltd./Bestway Enterprise Company Limited

Suite 713, 7/Floor, East Wing, Tsim Sha Tsui Centre, 66 Mody Road, Kowloon, Hong Kong

www.bestwaycorp.com

Made in China/Fabriqués en Chine/Fabricado en China/Hergestellt in China/Prodotto in Cina