



INSTRUKCJA MONTAŻU

NÁVOD K MONTÁŽI

NÁVOD NA MONTÁŽ

TELEPÍTÉSI UTASÍTÁSOK

Altana Standard 3m x 3m

PL:

Altana ogrodowa

Wymiar: 3m x 3m

Drewno: świerk

Impregnacja: Imprachron – impregnat na bazie żywic alkaidowych – jedna warstwa.

Przed rozpoczęciem użytkowania zaleca się pokrycie drugą warstwą.

Zaleca się przeprowadzenie przeglądu elementów impregnowanych raz w roku (na wiosnę) i dokonania w razie potrzeby ich renowacji.

Powierzchnia drewna przeznaczona do pokrycia impregnatem powinna być czysta, odtłuszczona i sucha.

Powierzchnia drewna przed impregnacją powinna być przeszlifowana papierem ściernym o granulacji 150-180.

Przeznaczone do użytku prywatnego.

SK:

Altánok

Rozmer: 3m x 3m Drevo:

smrek

Impregnácia: Imprachron - impregnačný prostriedok na báze alkydových živíc - jedná vrstva.

Pred začatím užívania sa odporúča ho pokryť druhou vrstvou.

Odporúčame vykonávať prehliadku impregnovaných dielov raz za rok (na jar) a v prípade potreby je renovovať.

Drevený povrch k impregnácii musí byť čistý, odmastený a suchý. Drevený povrch je pred impregnáciou nutné prebrúsiť brúsnym papierom so zrnitosťou 150-180. Určený na súkromné účely.

CZ:

Altánek

Rozměr: 3m x 3m Dřevo: smrk

Impregnace: Imprachron – impregnační prostředek na bázi alkydových pryskyřic - jedna vrstva.

Před zahájením používání se doporučuje pokrytí druhou vrstvou.

Doporučujeme provádět prohlídku impregnovaných dílů jednou za rok (na jaře) a v případě potřeby je renovovat.

Dřevěný povrch k impregnaci musí být čistý, odmaštěný a suchý. Dřevěný povrch je před impregnací nutné přebrousit brusným papírem o zrnitosti č. 150-180. Určen pro soukromé účely.

H:

Kerti pavilon

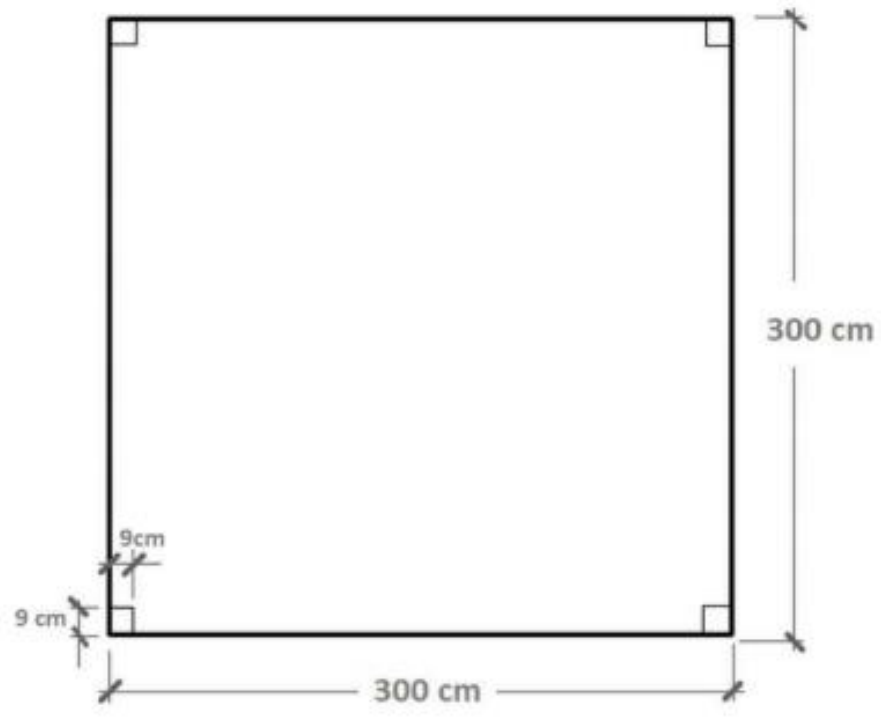
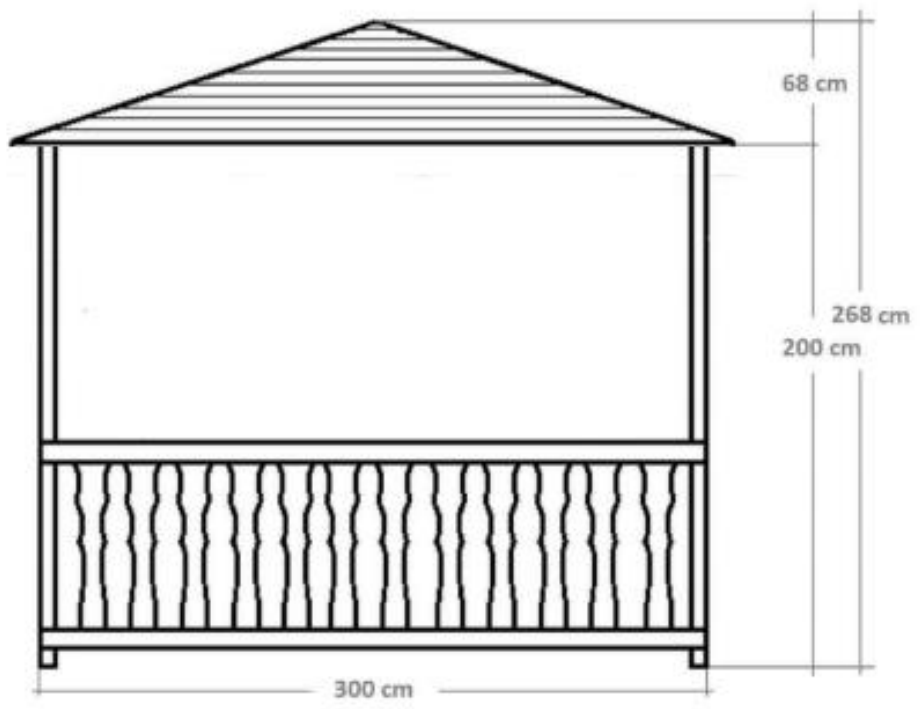
Méret: 3m x 3m

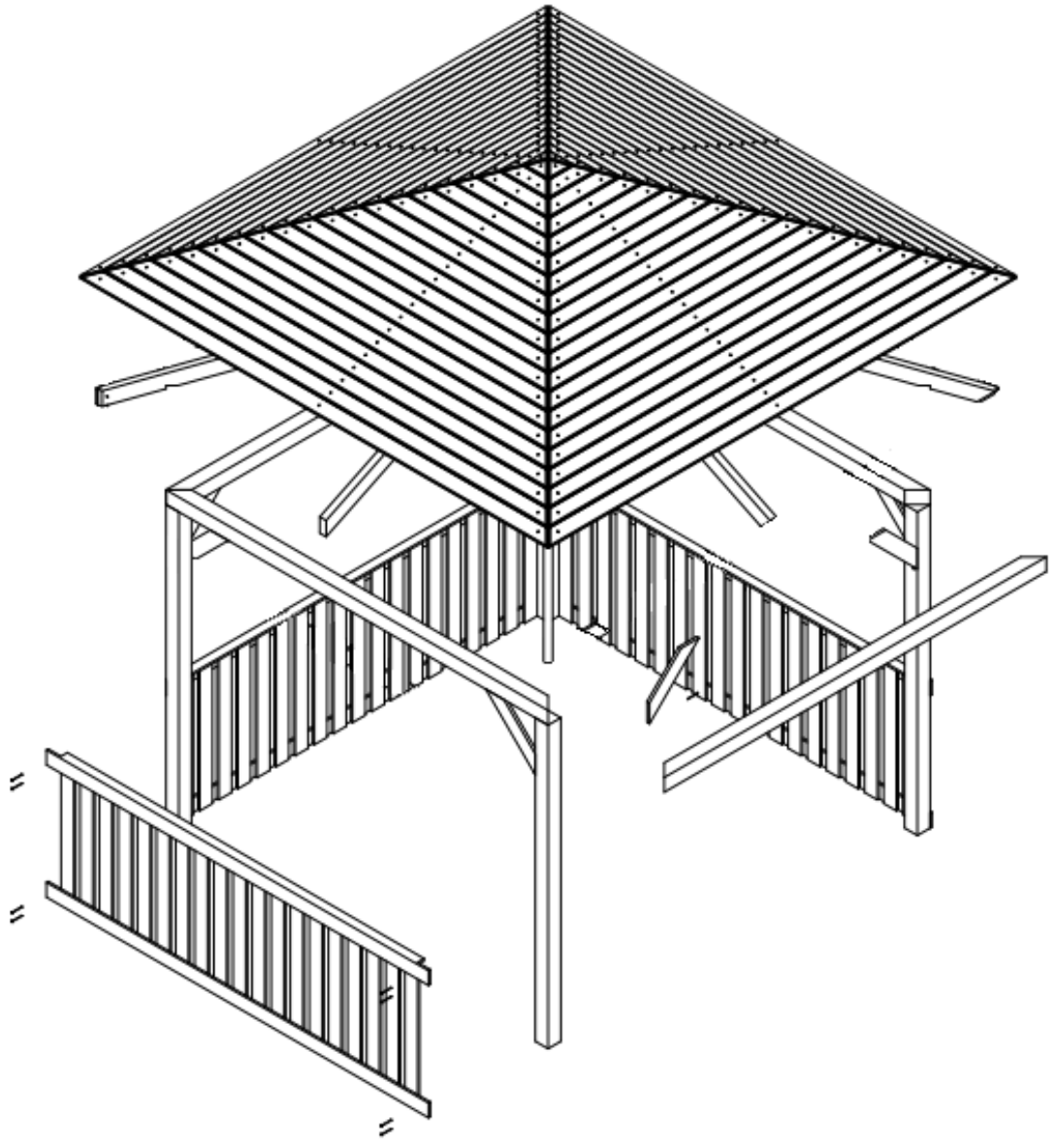
Fa: lucfenyő

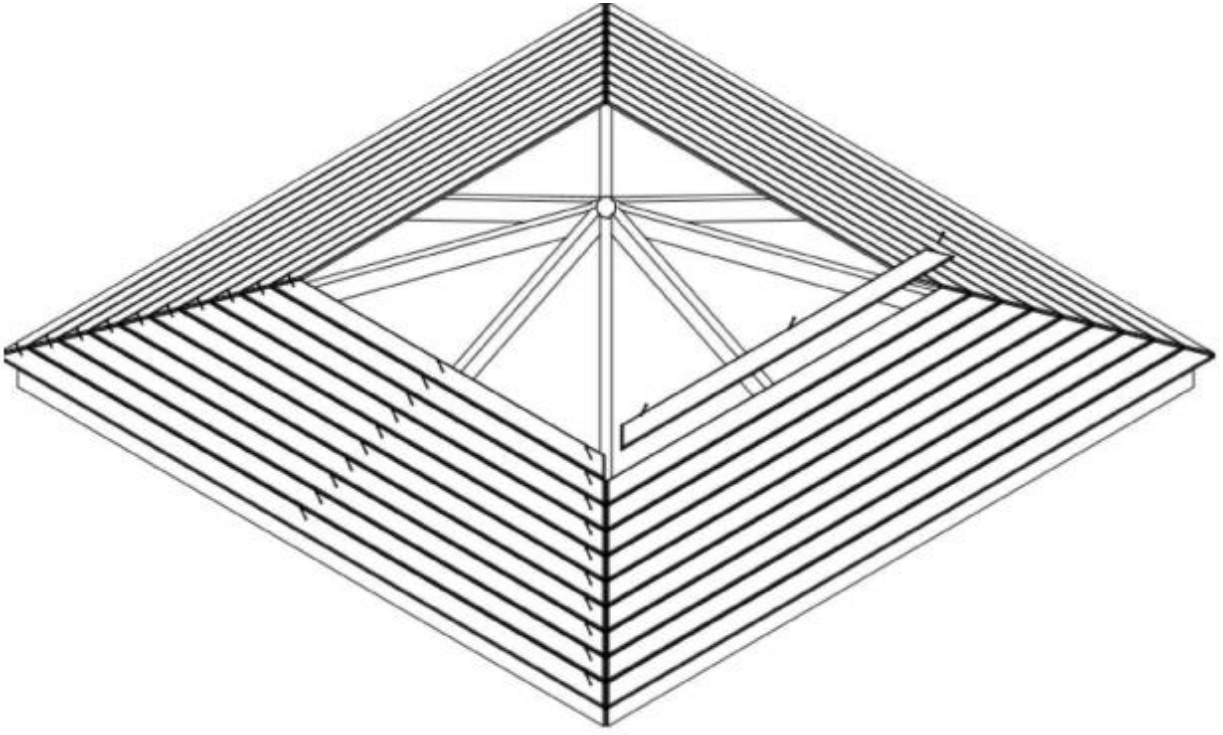
Impregnálás: Imprachron – lúganyag-alapú gyantákra – egy réteg.













A használat megkezdése előtt ajánlott a második réteget fednie.

Ajánlatos az évente egyszer impregnált elemeket felülvizsgálni (tavasszal), és szükség esetén felújítani őket. Az impregnálóbevonatnak szánt fa felületének tisztának, fölösötnek és száraznak kell lennie. A felület a Fa impregnálás kell csiszolva csiszolópapír a granulációs 150-180.







Pos	Picture	Lang	Name	Quantity	Size [mm]
E1		PL	Słupek	4	90x90x2000
		SK	pošta		
		CZ	pošta		
		H	posta		
E2		PL	Wieniec	4	45x90x2970
		SK	veniec		
		CZ	věnec		
		H	koszorú		
E3		PL	Krokwie	4	45x90x2450
		SK	krový		
		CZ	krový		
		H	szarufák		
E4		PL	Krokwie	4	45x90x1790
		SK	krový		
		CZ	krový		
		H	szarufák		
E5		PL	Pole	3	700x3000
		SK	poľa		
		CZ	pole		
		H	mező		
E6		PL	Słupek	6	40x40x1200
		SK	pošta		
		CZ	pošta		
		H	posta		
E8		PL	Deska dachowa	4	18mm
		SK	strešná doska		
		CZ	střešní deska		
		H	tetőtábla		
E9		PL	Zastrzał	2	45x90x800
		SK	vzpery		
		CZ	vzpěra		
		H	parádézik		
E11		PL	Gwóźdź	250	60
		SK	klinec		
		CZ	hřebík		
		H	köröm		
E12		PL	Wkręt	70	4x60
		SK	Strutka		
		CZ	Vrut		
		H	Csavar		
E13		PL	Wkręt	16	6x140
		SK	Strutka		
		CZ	Vrut		
		H	Csavar		
E14		PL	Kłoczek	1	
		SK	blok		
		CZ	blok		
		H	tömb		