




**STARAJTE SA O  
SVOJ BAZÉN U NÁS**



**AKO RIEŠIŤ PROBLÉMY:**



## VODA ZAKALENÁ, MLIEČNA FARBA?


### Príčina:

Príliš veľa organických znečisťujúcich látok a príliš málo dezinfekčných prostriedkov vo vode v bazéne.

### Riešenie:

1. Mechanicky vykefujte podlahu aj steny. Následne vysávajte usadeniny bazénovým vysávačom.
2. Aplikujte spätné oplachovanie alebo očistite filter. Po vyčistení nainštalujte filter späť do čerpadla.
3. Stabilizujte pH vody na hodnotu 7,0-7,6 pomocou **STAPAR pH-**, **STAPAR pH+**.
4. Uskutočnite intenzívne chlórovanie vody preparátom **STAPAR CHLÓR V GRANULIACH**.  
Použite podľa pokynov na obale.
5. V prípade potreby vymeňte filtračný materiál. Odporúča sa **STAPAR KREMENNÝ PIESOK**.

Produkty na  
riešenie problémov:



## VODA ZELENÁ A KLZKÉ STENY AJ DNO BAZÉNA?

### Príčina:

Vývoj rias v bazéne.

### Riešenie:

1. Mechanicky vykefujte podlahu aj steny. Následne vysávajte usadeniny bazénovým vysávačom.
2. Aplikujte spätné oplachovanie alebo očistite filter. Po vyčistení nainštalujte filter späť do čerpadla.
3. Stabilizujte pH vody na hodnotu 7,0-7,6 pomocou **STAPAR pH-**, **STAPAR pH+**.
4. Uskutočnite intenzívne chlórovanie vody preparátom **STAPAR CHLÓR V GRANULIACH**.  
Použite podľa pokynov na obale.
5. K odstráneniu rias použite prípravok **STAPAR STOP RIAS**.
6. Pripojte obchod vody. Nechajte čerpadlo v činnosti nepretržite najmenej 24 hodín, kým sa nezíska číra, čistá voda.

Produkty na  
riešenie problémov:





## VODA ZAKALENÁ, HNEDÁ FARBA?

### Príčina:

Príliš veľké množstvo železa vo vode v bazéne.

### Riešenie:

1. Mechanicky vykefujte podlahu aj steny. Následne vysávajte usadeniny bazénovým vysávačom.
2. Aplikujte spätné oplachovanie alebo očistite filter. Po vyčistení nainštalujte filter späť do čerpadla.
3. Stabilizujte pH vody na hodnotu 7,0-7,6 pomocou **STAPAR pH-**, **STAPAR pH+**.
4. Pripojte obehové čerpadlo.
5. Uskutočnite intenzívne chlórovanie vody preparátom **STAPAR CHLÓR V GRANULIACH**. Použite podľa pokynov na obale.
6. Súčasne aplikujte prípravok **STAPAR KOAGULANT** podľa návodu na obale do vyčistenia vody.
7. Pripojte obeh vody. Nechajte čerpadlo v činnosti nepretržite najmenej 24 hodín, kým sa nezíska číra, čistá voda.

Produkty na  
riešenie problémov:



## VODA ŠPINAVÁ, ČIERNA FARBA?

### Príčina:


Príliš veľké množstvo medi vo vode v bazéne.

### Riešenie:

1. Mechanicky vykefujte podlahu aj steny. Následne vysávajte usadeniny bazénovým vysávačom.
2. Aplikujte spätné oplachovanie alebo očistite filter. Po vyčistení nainštalujte filter späť do čerpadla.
3. Stabilizujte pH vody na hodnotu 7,0-7,6 pomocou **STAPAR pH-**, **STAPAR pH+**.
4. Pripojte obehové čerpadlo.
5. Uskutočnite intenzívne chlórovanie vody preparátom **STAPAR CHLÓR V GRANULIACH**. Použite podľa pokynov na obale.
6. Súčasne aplikujte prípravok **STAPAR KOAGULANT** podľa návodu na obale do vyčistenia vody.
7. Pripojte obeh vody. Nechajte čerpadlo v činnosti nepretržite najmenej 24 hodín, kým sa nezíska číra, čistá voda.

Produkty na  
riešenie problémov:





## VODA ZELENO-TYRKYSOVÁ, PLÁVAJÚCE ZELENÉ VLASY?


### Príčina:

Príliš veľké množstvo medi vo vode v bazéne.

### Riešenie:

1. Mechanicky vykefujte podlahu aj steny. Následne vysávajte usadeniny bazénovým vysávačom.
2. Aplikujte spätné oplachovanie alebo očistite filter. Po vyčistení nainštalujte filter späť do čerpadla.
3. Stabilizujte pH vody na hodnotu 7,0-7,6 pomocou **STAPAR pH-**, **STAPAR pH+**.
4. Pripojte obehové čerpadlo.
5. Uskutočnite intenzívne chlórovanie vody preparátom **STAPAR CHLÓR V GRANULIACH**. Použite podľa pokynov na obale.
6. Súčasne aplikujte prípravok **STAPAR KOAGULANT** podľa návodu na obale do vyčistenia vody.
7. Pripojte obeh vody. Nechajte čerpadlo v činnosti nepretržite najmenej 24 hodín, kým sa nezíska číra, čistá voda.

Produkty na  
riešenie problémov:



## VODA V BAZÉNE UVOĽŇUJE NEPRÍJEMNÝ ZÁPACH CHLÓRU?

### Príčina:


Príliš malé množstvo aktívneho chlóru.

### Riešenie:

1. Stabilizujte pH vody na hodnotu 7,0-7,6 pomocou **STAPAR pH-**, **STAPAR pH+**.
2. Pripojte obehové čerpadlo.
3. Uskutočnite intenzívne chlórovanie vody preparátom **STAPAR CHLÓR V GRANULIACH**. Použite podľa pokynov na obale.
4. Pripojte obeh vody. Nechajte čerpadlo v činnosti nepretržite najmenej 24 hodín, kým sa nezíska číra, čistá voda.
5. Zabezpečte trvalú dezinfekciu vody pomocou prípravku obsahujúceho pomaly rozpustný chlór, ako je **STAPAR CHLÓROVÁ TABLETA**, **STAPAR MODRÝ CHLÓROVÁ TABLETA**, **STAPAR VIACCHLÓROVÁ TABLETA**.

Produkty na  
riešenie  
problémov:





## PRI KÚPANÍ DOCHÁDZA K PODRÁŽDENIU OČÍ A NOSA?


### Príčina:

Nevyhovujúca hodnota pH vody v bazéne.

### Riešenie:

1. Stabilizujte pH vody na hodnotu 7,0-7,6 pomocou **STAPAR pH-**, **STAPAR pH+**.
2. Pripojte obeh vody. Nechajte čerpadlo v činnosti nepretržite počas niekoľko hodín.

Produkty na  
riešenie problémov:



## ZAZELENANIE ROHOV REBRÍKA?

### Príčina:

Miestny vývoj rias v bazéne.

### Riešenie:

1. Mechanicky vykefujte miesto výskytu zazeelenania.
2. Aplikujte spätné oplachovanie alebo očistite filter. Po vyčistení nainštalujte filter späť do čerpadla.
3. Stabilizujte pH vody na hodnotu 7,0-7,6 pomocou **STAPAR pH-**, **STAPAR pH+**.
4. Uskutočnite intenzívne chlórovanie vody preparátom **STAPAR CHLÓR V GRANULIACH**. Použite podľa pokynov na obale.
5. Na odstránenie rias použite preparát **STAPAR STOP RIAS**.

Produkty na  
riešenie problémov:





## NA HLADINE VODY PLÁVAJÚ MIESTNE TMAVÉ ŠKVRNY?


### Príčina:

Je to vrstva tuku po olejoch na opalovanie.

### Riešenie:

1. Aplikujte prípravok **STAPAR PRÍPRAVA NA ODSTRÁNENIE TUKU ALEBO 2V1**.
2. Vysávajte usadeniny bazénovým vysávačom.
3. Pripojte obchod vody. Nechajte čerpadlo fungovať nepretržite počas niekoľkých hodín.

Produkty na  
riešenie problémov:



## VIDITEĽNÁ KORÓZIA KOVOVÝCH ČASTÍ, NAPR. REBRÍKA?

### Príčina:

Príliš nízka hodnota pH vody v bazéne.

### Riešenie:

1. Stabilizujte pH vody na hodnotu 7,0-7,6 pomocou **STAPAR pH-**, **STAPAR pH+**.
2. Pripojte obchod vody. Nechajte čerpadlo fungovať nepretržite počas niekoľkých hodín.

Produkty na  
riešenie problémov:





**STARAJTE SA O  
SVOJ BAZÉN U NÁS**

