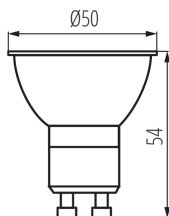


## 26035 FULLED GU10-3,3W-CW

Svetelný zdroj LED

5905339260352



Rozlišovacím znakom Kanlux FULLED je vzhľad podobný tradičným skleneným halogénom, získaný vďaka priehľadnému púzdru z plastu. Použitím špeciálnej šošovky tiež poskytuje svetelný efekt približujúci sa tradičnému halogénu. Ďalšou výhodou týchto svetelných zdrojov je ich uhol svietenia 120°, ktorý umožňuje širokouhlé osvetlenie vybranej plochy.

### TYP SVETELNÉHO ZDROJA:

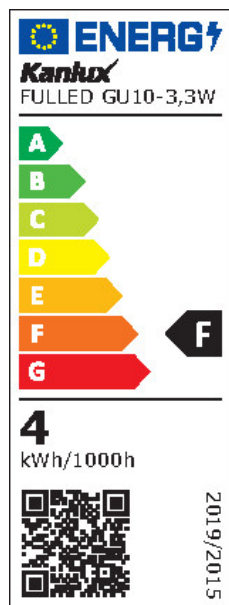
**Použitá technológia osvetlenia:** LED  
**Nesmerový alebo smerový:** DLS  
**Napájaný zo siete alebo nenapájaný zo siete:** MLS  
**Pripojený zdroj svetla (CLS):** ne  
**Farebne laditeľný svetelný zdroj:** ne  
**Svetelný zdroj s vysokým jasom:** ne  
**Štít proti oslneniu:** ne  
**Stmievateľný:** ne

### PARAMETRE VÝROBKU:

**Farba:** transparentná  
**Možnosť spolupráce so stmievačom:** ne  
**Šírka [mm]:** 50  
**Výška [mm]:** 54  
**Hĺbka [mm]:** 50  
**Priemer [mm]:** 50  
**Obsah ortuti:** ne  
**Menovité napätie [V]:** 220-240 AC  
**Menovitá frekvencia [Hz]:** 50  
**Menovitý prúd lampy [mA]:** 27  
**Menovitý výkon [W]:** 3.3  
**Celkový menovitý svetelný tok [lm]:** 295  
**Menovitý uhol žiarenia [°]:** 120  
**Materiál difúzora:** plast  
**Zdroj svetla:** PAR16  
**Typ diódy:** LED SMD  
**Farba svetla:** studená biela  
**Pätica:** GU10  
**Menovitá životnosť lampy [h]:** 15000  
**Počet cyklov zap./vyp.:** ≥15000  
**Tvar svetelného zdroja:** bod

## 26035 FULLED GU10-3,3W-CW

Svetelný zdroj LED



### PARAMETRE SMEROVÝCH SVETELNÝCH ZDROJOV:

Maximálna svietivosť [cd]: 160  
Uhol svetelného zväzku [°]: 120

### PARAMETRE SVETELNÝCH ZDROJOV LED A OLED:

Spotreba energie v zapnutom stave svetelného zdroja (kWh/1000h): 4  
Trieda energetickej účinnosti: F  
Užitočný svetelný tok svetelného zdroja svetla  $\Phi_{use}$  [lm]: 270  
Užitočný svetelný tok svetelného zdroja svetla  $\Phi_{use}$  [lm]: v širokom kuželi (120°)  
Náhradná teplota chromatickosti [K]: 6500  
Farebná konzistencia v MacAdamových elipsách:  $\leq 6$   
Príkion v zapnutom stave  $P_{on}$  svetelného zdroja [W]: 3.3  
Výška svetelného zdroja [mm]: 54  
Šírka svetelného zdroja [mm]: 50  
Hĺbka svetelného zdroja [mm]: 50  
Index podania farieb: 80  
Súradnice chromatickosti (x): 0.313  
Súradnice chromatickosti (y): 0.337  
Tvrdenie o rovnocennom výkone [W]: 30  
Hodnota indexu podania farieb R9: 25  
Činiteľ funkčnej spoľahlivosti:  $\geq 0.9$   
Činiteľ starnutia svetelného zdroja: 0.93

### PARAMETRE SVETELNÝCH ZDROJOV LED A OLED NAPÁJANÝCH ZO SIETE:

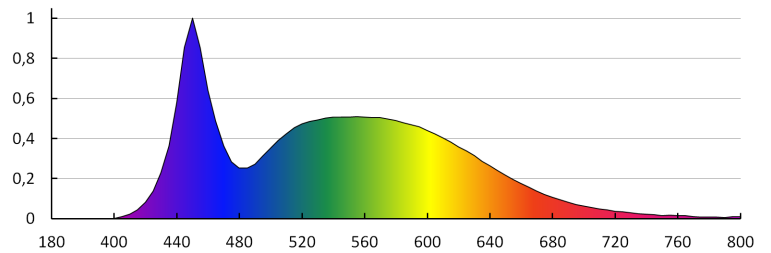
Činiteľ fázového posunu ( $\cos \phi_1$ ): 0.5  
Svetelný zdroj LED nahrádza žiarivkový svetelný zdroj bez vstavaného predradníka s konkrétnym výkonom vo wattoch: netýka sa  
Merná veličina blikania ( $P_{st LM}$ ):  $\leq 1,0$   
Merná veličina stroboskopického javu (SVM):  $\leq 0,4$

### LOGISTICKÉ ÚDAJE:

Spôsob balenia: 20  
Počet kusov v druhom balení: 20  
Počet kusov v hromadnom balení: 100  
Čistá kusová hmotnosť [g]: 26  
Gramáž [g]: 48.8  
Dĺžka kusového balenia [cm]: 5.5  
Šírka kusového balenia [cm]: 5.5  
Výška kusového balenia [cm]: 6.5  
Hmotnosť kartónu [kg]: 4.88  
Šírka kartónu [cm]: 29  
Výška kartónu [cm]: 16.5  
Dĺžka kartónu [cm]: 59  
Objem kartónu [m<sup>3</sup>]: 0.028232

## 26035 FULLED GU10-3,3W-CW

Svetelný zdroj LED



KANLUX S.A. (kat 26035) FULLED GU10-3,3W-CW / LDC (Polar)

Luminaire: KANLUX S.A. (kat 26035) FULLED GU10-3,3W-CW  
Lamps: 1 x FULLED GU10-3,3W-CW

