

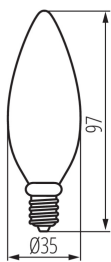
29622 XLED C35E14 6W-WW-M

Svetelný zdroj LED

5905339296221



XLED C35E14 4,5W, XLED C35E14 6W



Kanlux XLED kombinuje najlepšie vlastnosti tradičných žiaroviek a moderných LED svetelných zdrojov. Preto o tom hovoríme, že je to prvá skutočná LED žiarovka. Matná banka v tvare tradičnej "sviečky" a LED diódy usporiadané tak, že sa svetlo šíri všetkými smermi a uhol osvetlenia je dokonca 320 stupňov!

TYP SVETELNÉHO ZDROJA:

Použitá technológia osvetlenia: LED

Nesmerový alebo smerový: NDLS

Napájaný zo siete alebo nenapájaný zo siete: MLS

Pripojený zdroj svetla (CLS): nie

Farebne laditeľný svetelný zdroj: nie

Svetelný zdroj s vysokým jasom: nie

Štít proti oslneniu: nie

Stmievateľný: nie

PARAMETRE VÝROBKU:

Farba: biela

Možnosť spolupráce so stmievačom: nie

Šírka [mm]: 35

Výška [mm]: 97

Hĺbka [mm]: 35

Priemer [mm]: 35

Menovité napätie [V]: 220-240 AC

Menovitá frekvencia [Hz]: 50

Menovitý prúd lampy [mA]: 48

Menovitý výkon [W]: 6

Celkový menovitý svetelný tok [lm]: 810

Menovitý uhol žiarenia [°]: 320

Materiál difúzora: sklo

Zdroj svetla: C35

Typ diódy: LED FILAMENT

Farba svetla: teplá biela

Pätica: E14

Menovitá životnosť lampy [h]: 10000

Počet cyklov zap./vyp.: ≥15000

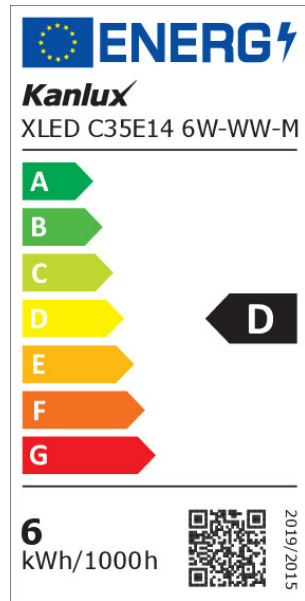
Tvar svetelného zdroja: šwieczka

Dodatočné informácie: Zdroj svetla (LS)

Obsah ortuti: nie

29622 XLED C35E14 6W-WW-M

Svetelný zdroj LED



PARAMETRE SVETELNÝCH ZDROJOV LED A OLED:

Spotreba energie v zapnutom stave svetelného zdroja (kWh/1000h): 6

Trieda energetickej účinnosti: D

Užitočný svetelný tok svetelného zdroja svetla Φ_{use} [lm]: 810

Užitočný svetelný tok svetelného zdroja svetla Φ_{use} [lm]: v guli (360°)

Náhradná teplota chromatickosti [K]: 2700

Farebná konzistencia v MacAdamových elipsách: ≤ 6

Príkon v zapnutom stave P_{on} svetelného zdroja [W]: 6

Výška svetelného zdroja [mm]: 97

Šírka svetelného zdroja [mm]: 35

Hĺbka svetelného zdroja [mm]: 35

Index podania farieb: 80

Súradnice chromatickosti (x): 0.458

Súradnice chromatickosti (y): 0.41

Tvrdenie o rovnocennom výkone [W]: 60

Hodnota indexu podania farieb R9: 7

Činiteľ funkčnej spoľahlivosti: ≥ 0.9

Činiteľ starnutia svetelného zdroja: 0.90

PARAMETRE SVETELNÝCH ZDROJOV LED A OLED NAPÁJANÝCH ZO SIETE:

Činiteľ fázového posunu ($\cos \phi_1$): 0.5

Svetelný zdroj LED nahrádza žiarivkový svetelný zdroj bez vstavaného predradníka s konkrétnym výkonom vo wattoch: netýka sa

Merná veličina blikania ($P_{st LM}$): $\leq 1,0$

Merná veličina stroboskopického javu (SVM): $\leq 0,4$

LOGISTICKÉ ÚDAJE:

Merná jednotka: kus

Spôsob balenia: 10

Počet kusov v druhom balení: 10

Počet kusov v hromadnom balení: 100

Čistá kusová hmotnosť [g]: 16

Gramáž [g]: 32

Dĺžka kusového balenia [cm]: 4

Šírka kusového balenia [cm]: 4

Výška kusového balenia [cm]: 11

Hmotnosť kartónu [kg]: 3.2

Šírka kartónu [cm]: 22

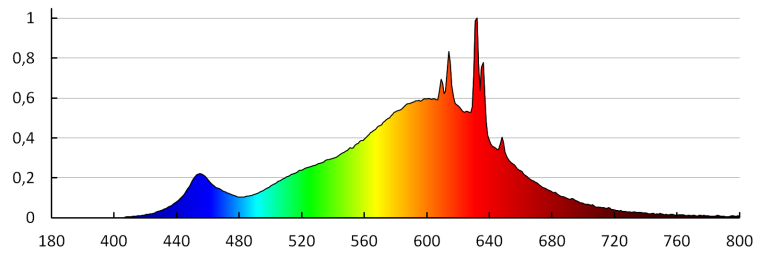
Výška kartónu [cm]: 25

Dĺžka kartónu [cm]: 42

Objem kartónu [m³]: 0.0231

29622 XLED C35E14 6W-WW-M

Svetelný zdroj LED



KANLUX S.A. (kat 29622) XLED C35E14 6W-WW-M / LDC (Polar)

Luminaire: KANLUX S.A. (kat 29622) XLED C35E14 6W-WW-M
Lamps: 1 x XLED C35E14 6W-WW-M

