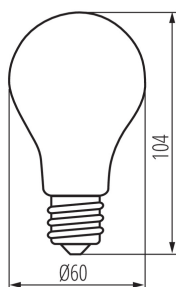
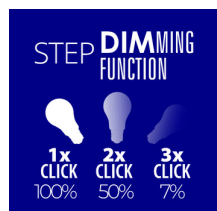


29634 XLEDA60 7W-WW-STEPPDIM

Svetelný zdroj LED

5905339296344



Kanlux XLED kombinuje najlepšie vlastnosti tradičných žiaroviek a moderných LED svetelných zdrojov. Preto o tom hovoríme, že je to prvá skutočná LED žiarovka. Sklenená žiarovka v tvare tradičnej žiarovky a LED diódy usporiadané tak, aby sa svetlo šírilo všetkými smermi. Okrem toho vo verzii STEP DIM môžeme postupne znižovať svetelný výkon bez ďalšieho stmievača.

TYP SVETELNÉHO ZDROJA:

Použitá technológia osvetlenia: LED

Nesmerový alebo smerový: NDLS

Napájaný zo siete alebo nenapájaný zo siete: MLS

Pripojený zdroj svetla (CLS): ne

Farbne laditeľný svetelný zdroj: ne

Svetelný zdroj s vysokým jasom: ne

Štít proti oslneniu: ne

Stmievateľný: áno

PARAMETRE VÝROBKU:

Farba: transparentná

Možnosť spolupráce so stmievačom: ne

Šírka [mm]: 60

Výška [mm]: 104

Hĺbka [mm]: 60

Priemer [mm]: 60

Obsah ortuti: ne

Menovité napätie [V]: 220-240 AC

Menovitá frekvencia [Hz]: 50

Menovitý prúd lampy [mA]: 58

Menovitý výkon [W]: max 7

Celkový menovitý svetelný tok [lm]: max 810

Menovitý uhol žiarenia [°]: 320

Materiál difúzora: sklo

Zdroj svetla: A60

Typ diódy: LED FILAMENT

Farba svetla: teplá biela

Pätica: E27

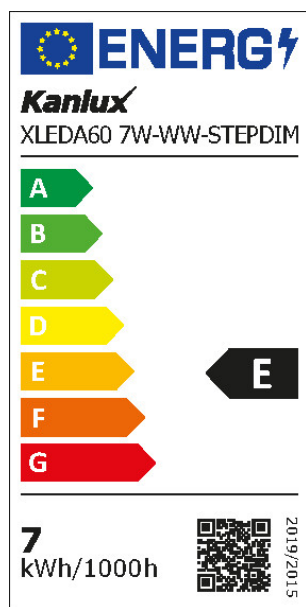
Menovitá životnosť lampy [h]: 15000

Počet cyklov zap./vyp.: ≥15000

Tvar svetelného zdroja: Štandardné

29634 XLEDA60 7W-WW-STEPPDIM

Svetelný zdroj LED



PARAMETRE SVETELNÝCH ZDROJOV LED A OLED:

Spotreba energie v zapnutom stave svetelného zdroja (kWh/1000h): 7

Trieda energetickej účinnosti: E

Užitočný svetelný tok svetelného zdroja svetla Φ_{use} [lm]: max 810

Užitočný svetelný tok svetelného zdroja svetla Φ_{use} [lm]: v guli (360°)

Náhradná teplota chromatickosti [K]: 2700

Farebná konzistencia v MacAdamových elipsách: ≤ 6

Príkion v zapnutom stave P_{on} svetelného zdroja [W]: max 7

Výška svetelného zdroja [mm]: 104

Šírka svetelného zdroja [mm]: 60

Hĺbka svetelného zdroja [mm]: 60

Index podania farieb: 80

Súradnice chromatickosti (x): 0.458

Súradnice chromatickosti (y): 0.41

Tvrdenie o rovnocennom výkone [W]: 60

Hodnota indexu podania farieb R9: 8

Činiteľ funkčnej spoľahlivosti: ≥ 0.9

Činiteľ starnutia svetelného zdroja: 0.93

PARAMETRE SVETELNÝCH ZDROJOV LED A OLED NAPÁJANÝCH ZO SIETE:

Činiteľ fázového posunu ($\cos \phi_1$): 0.5

Svetelný zdroj LED nahrádza žiarivkový svetelný zdroj bez vstavaného predradníka s konkrétnym výkonom vo wattoch: netýka sa

Merná veličina blikania ($P_{st LM}$): $\leq 1,0$

Merná veličina stroboskopického javu (SVM): $\leq 0,4$

LOGISTICKÉ ÚDAJE:

Spôsob balenia: 10

Počet kusov v druhom balení: 10

Počet kusov v hromadnom balení: 100

Čistá kusová hmotnosť [g]: 34

Gramáž [g]: 66

Dĺžka kusového balenia [cm]: 6.5

Šírka kusového balenia [cm]: 6.5

Výška kusového balenia [cm]: 12

Hmotnosť kartónu [kg]: 6.6

Šírka kartónu [cm]: 35.5

Výška kartónu [cm]: 26.5

Dĺžka kartónu [cm]: 69

Objem kartónu [m³]: 0.064912

29634 XLEDA60 7W-WW-STEPPDIM

Svetelný zdroj LED

